

INSTRUCTIONS DE MONTAGE / INSTALLATION INSTRUCTIONS

Objet : Mise en place sonde température fréon sur batterie code 7334677 -AQUALIS-AQUALIS INVERTER-DUOLIS INVERTER

Setting up the refrigerant temperature sensor on coil code 7334677- AQUALIS-AQUALIS INVERTER-DUOLIS INVERTER

Après remise en place de la nouvelle batterie (code 7334677), repositionner la sonde de température fréon batterie au même emplacement que sur la batterie d'origine (voir fig. 1).

After the new coil (code 7334677) mounted, put the refrigerant coil temperature sensor on the same place that the original coil (see fig. 1).




Ne pas utiliser le doigt de gant disponible sur la nouvelle batterie (voir fig. 2)



Don't use the sensor pocket available on new coil. (voir fig. 2)


Fig. 1

AQUALIS 28-28H-28HT
AQUALIS 65T



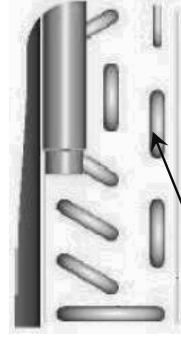
Position sonde
Sensor position

AQUALIS 50H
AQUALIS 65HT



Position sonde
Sensor position

AQUALIS INVERTER
DUOLIS INVERTER



Position sonde
Sensor position

Fig. 2

